

Abertura de Chimbal - Drum 'n Bass (Parte 01)


Nesta aula aprenderemos a desenvolver nossa concentração e coordenação utilizando abertura de chimbal.

Como assim? Simples esta aula está dividida em quatro partes.

Aplicaremos um ostinato de caixa e bumbo de Drum 'n Bass nesta aula é o "A" e aplicaremos com a mão direita, doze aplicações de abertura de chimbal.


Este é o ostinato dos pés:

A

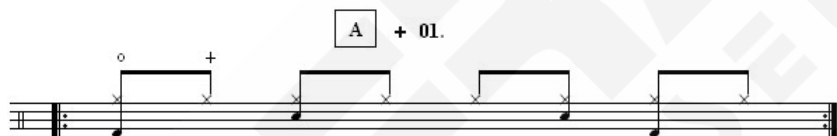


Agora no exemplo vamos pegar o ostinato A e aplicaremos com o exercício 01, veja:

A



Ficando:



Simples certo?

Bom, agora abaixo segue a tabela de 12 exemplos de abertura que você irá aplicar com o ostinato "A". Pratique devagar e vá aumentando aos poucos. Lembre-se use o Metrônomo.

Para ajudar coloquei o áudio dos doze exercícios, para que você escute como é sua execução!

Abraços!

Até a próxima!

Dúvidas:

E-mail: gersonlimafilho@gmail.com

MSN: gersonstick@hotmail.com

Twitter: <http://www.twitter.com/gersonlimafilho>